

‘경기 초등 자기주도학습’ 사이트 활용 안내

학부모님 안녕하십니까? 송운교육가족의 건강과 안전을 기원합니다.
드릴 말씀은 ‘경기 초등 자기주도학습’ 사이트를 아래와 같이 운영하고자 하오니, 자기주도학습을 희망하는 학생이 적극적으로 참여할 수 있도록 학부모님의 많은 관심과 협조를 부탁드립니다.

『경기초등온배움교실』은 **모든(온)**

학생이 배움에서 소외되지 않고, 현직 선생님이 가르쳐주는 **따뜻한(溫)** 배움을 통한 행복한 성장을 지원하기 위해, 시간·공간의 제약이 없는 **온라인(ON)**으로 제공하는 배움교실

가. 활용대상

- 교과 보충학습 및 자기주도학습을 희망하는 학생
- 하교 후 문제풀이를 더 하고 싶은 학생

나. 활용경로 : (사이트) <https://sites.google.com/view/goestudy/%ED%99%88>

(※로그인 없이 PC, 핸드폰에서 활용 가능)

다. 사이트 구성

📁 경기초등온배움교실

- (기존)초등 1~6학년 국어, 수학 교과 학습지 및 동영상 콘텐츠
- (확대)초등 3~6학년 사회, 과학, 영어 교과 학습지 및 동영상 콘텐츠

※ 사회, 과학, 영어 교과는 교과 진도를 고려하여 순차적 탑재

📁 경기온나눔콘텐츠

- 경기도 우리 고장 3~4학년 사회 교과를 기반으로 경기도 각 지역의 다양한 정보를 영상화한 콘텐츠 제공

📁 경기 함께놀자

- 온오프라인 공동체 놀이와 학습을 담은 놀이교실
- 학년별 일일선택 놀이학습 및 가정연계 놀이중심교육 활동 콘텐츠 제공

라. 활용방법 : PC, 핸드폰, 테블릿 등 사용

- 핸드폰 ‘경기 초등 자기주도학습’ 홈 화면 만드는 방법 참고 [\[첨부1~3\]](#)

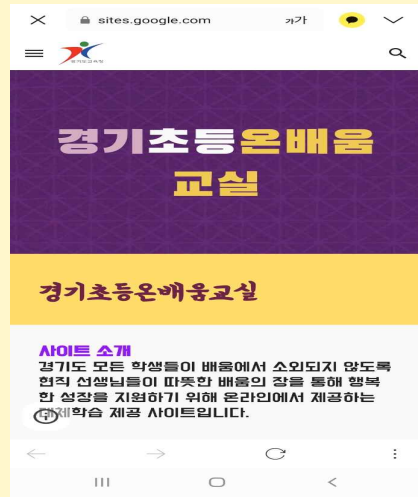
2022.04.20.

송운초등학교장

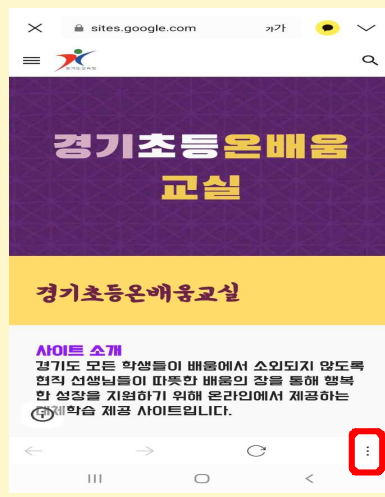
첨부1

경기초등자기주도학습 핸드폰 홈 화면 만들기 ① 인터넷안드로이드

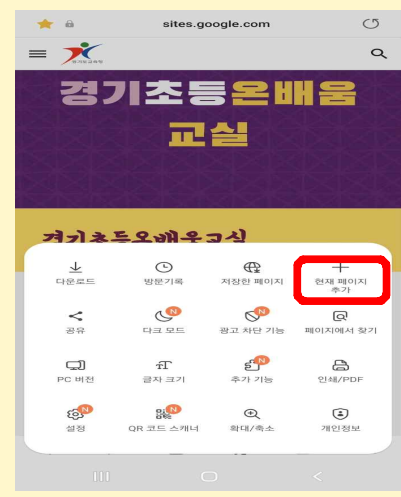
01 주소창에 주소 입력



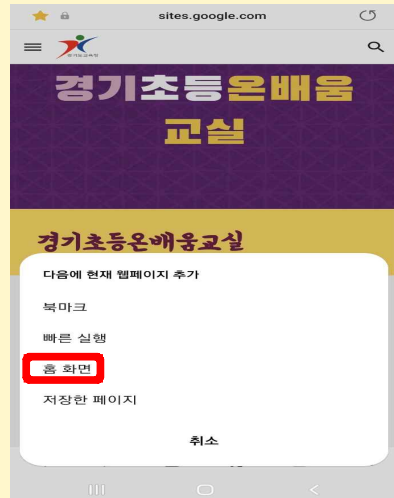
02 맨 아래 오른쪽 : 클릭



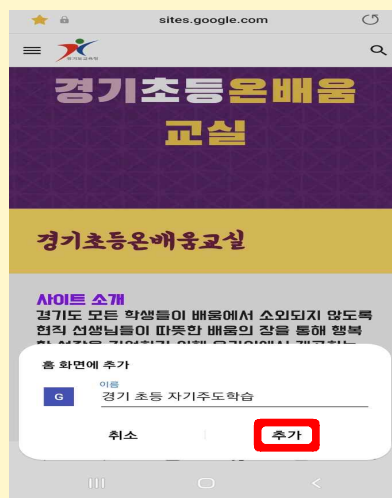
03 + 현재 페이지 추가 클릭



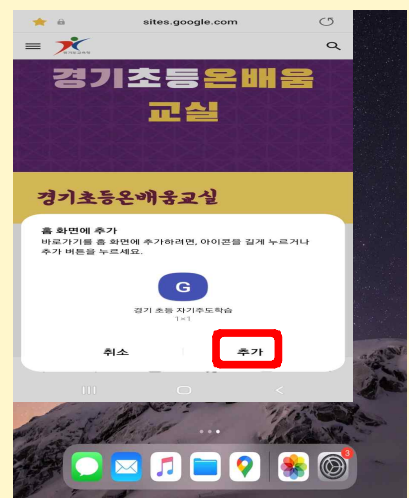
04 홈 화면 클릭




05 추가 클릭



06 추가 클릭



07 홈 화면 완성



경기 초등 자기주도학습 주소

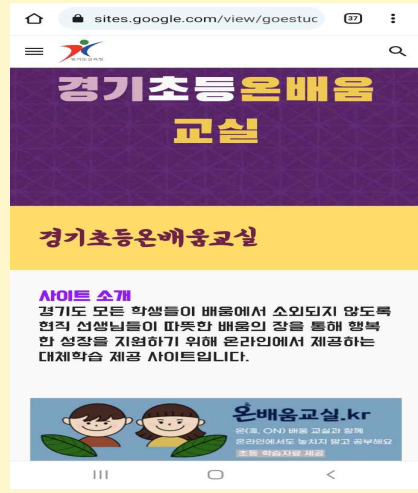
<https://sites.google.com/view/goestudy/%ED%99%88>



첨부2

경기초등자기주도학습 핸드폰 홈 화면 만들기 ② 구글 크롬앱

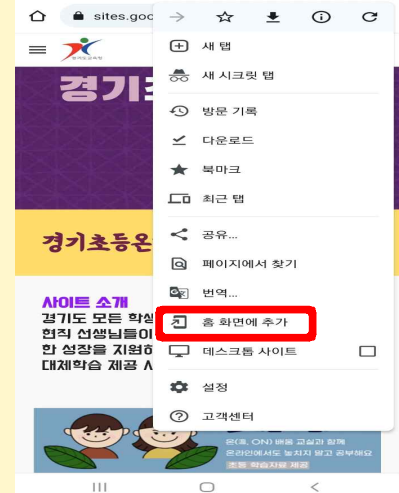
01 주소창에 주소 입력



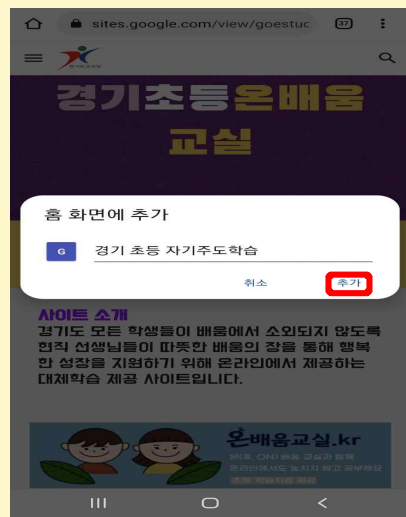
02 맨 위 오른쪽 : 클릭



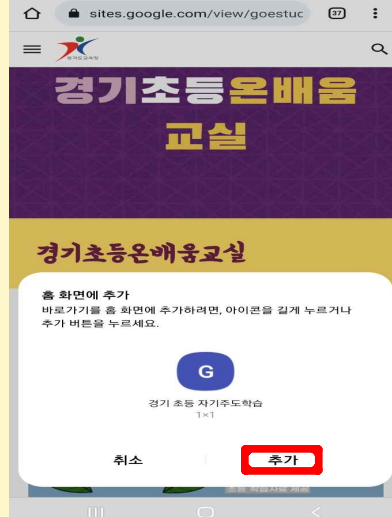
03 홈 화면에 추가 클릭



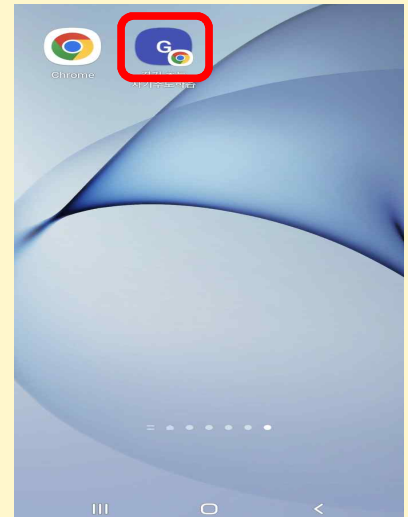
04 추가 클릭




05 추가 클릭



06 홈 화면 완성



 경기 초등 자기주도학습 주소  <https://sites.google.com/view/goestudy/%ED%99%88>



첨부3

경기초등자기주도학습 핸드폰 홈 화면 만들기 ③ 사파리(iOS)

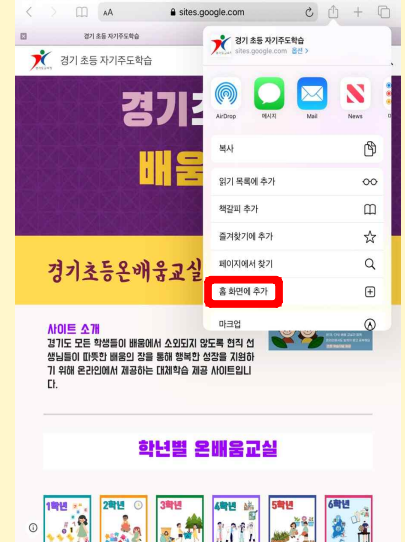
01 주소창에 주소 입력



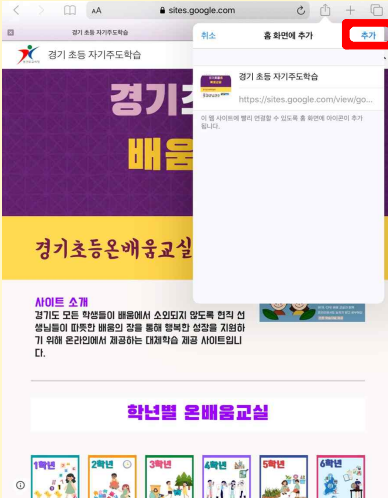
02 내보내기 버튼 클릭



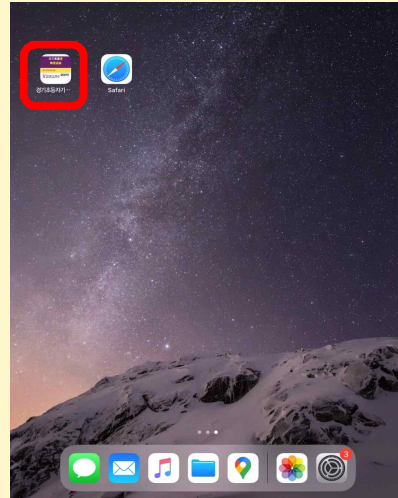
03 홈 화면에 추가 클릭



04 추가 클릭



05 홈 화면 완성



🍎 경기 초등 자기주도학습 주소 🖱️ <https://sites.google.com/view/goestudy/%ED%99%88>

